



Ερμηνευτική έκθεση

Ella Explorer

2 Δεκεμβρίου 2008

ΕΜΠΙΣΤΕΥΤΙΚΟ

Εισαγωγή

Χρήση της έκθεσης

Σημείωση: η λήψη αποφάσεων με τη χρήση πληροφοριών που προκύπτουν από το 16PF πρέπει να γίνεται μόνο από άτομα που έχουν εκπαιδευτεί κατάλληλα στο 16PF, τα οποία θα μπορούν να ερμηνεύσουν τα ατομικά αποτελέσματα χρησιμοποιώντας την επαγγελματική τους κρίση. Οι δηλώσεις που περιέχονται σε οποιαδήποτε έκθεση που δημιουργείται από υπολογιστές πρέπει να λαμβάνονται ως υποθέσεις που πρέπει να διασταυρωθούν με άλλες πηγές δεδομένων, όπως συνεντεύξεις, βιογραφικά δεδομένα και άλλα αποτελέσματα αξιολόγησης. Όλες οι πληροφορίες που περιέχονται στην έκθεση είναι εμπιστευτικές και πρέπει να χρησιμοποιούνται με υπευθυνότητα.

Είναι σημαντικό να έχετε υπόψη σας ότι:

- Τα αποτελέσματα βασίζονται στην περιγραφή της προσωπικότητάς και συμπεριφοράς της ερωτώμενης από την ίδια, γεγονός που ενδέχεται να μην αντικατοπτρίζει απαραίτητα και τον τρόπο με τον οποίο την βλέπουν οι άλλοι άνθρωποι. Επομένως, η ακρίβεια των αποτελεσμάτων εξαρτάται από τη δεκτικότητα της ερωτώμενης στο να απαντήσει το ερωτηματολόγιο, καθώς και από το επίπεδο αυτογνωσίας της.
- Τα αποτελέσματα συγκρίνονται με τα αποτελέσματα μιας μεγάλης ομάδας ατόμων που έχουν συμπληρώσει το ερωτηματολόγιο.
- Η έκθεση περιγράφει το πιθανό συλ της ερωτώμενης, αλλά δεν μετράει τις δεξιότητες και τις γνώσεις της, επομένως δεν παρουσιάζει ακράδαντα συμπεράσματα σχετικά με τις ικανότητές της.
- Δεν υπάρχουν απόλυτα σωστές ή λανθασμένες απαντήσεις στην προσωπικότητα - κάθε τύπος προσωπικότητας έχει πλεονεκτήματα και μειονεκτήματα, αν και μερικές ιδιοσυγκρασίες ενδέχεται να ταιριάζουν με μερικές δραστηριότητες, επαγγέλματα ή ενδιαφέροντα περισσότερο από άλλες.
- Τα αποτελέσματα των ψυχομετρικών ερωτηματολογίων όπως το παρόν προσφέρουν μια καλή πρόβλεψη σχετικά με τον τρόπο συμπεριφοράς των ανθρώπων σε διάφορες περιπτώσεις.

Τα αποτελέσματα του ερωτηματολογίου είναι γενικά έγκυρα για περίοδο 12-18 μηνών μετά την συμπλήρωσή του ή για λιγότερο εάν τα άτομα υποστούν μεγάλες αλλαγές στην εργασία ή την προσωπική τους ζωή τους.

Ερμηνεία βαθμολογιών μεσαίας κλίμακας

Η συμπεριφορά ενός ατόμου είναι το προϊόν της αλληλεπίδρασης των χαρακτηριστικών της προσωπικότητάς του με συγκεκριμένες περιστασιακές ευκαιρίες και περιορισμούς. Η επίδραση της εν λόγω αλληλεπίδρασης ενδέχεται να είναι ιδιαίτερα αληθής για τις βαθμολογίες 16PF sten στη μεσαία βαθμίδα στο προφίλ, δηλαδή, βαθμολογίες που κυμαίνονται μεταξύ των 4 και 7 sten, και ειδικά βαθμολογίες στα 5 και 6 sten. Επομένως, η ερμηνεία των εν λόγω βαθμολογιών ενδέχεται να είναι μία από τις πιο προκλητικές διαστάσεις κατά την παροχή ανατροφοδότησης. Οι αναφορές σε περιστασιακούς παράγοντες χρησιμοποιούνται κατά την αφήγηση της εν λόγω έκθεσης για να υπενθυμίσουν στον επαγγελματία ότι οι ερμηνείες των βαθμολογιών στη μεσαία κλίμακα μπορούν να ωφεληθούν ιδιαίτερα από πρόσθετες πληροφορίες που συγκεντρώνονται κατά τη διάρκεια του σταδίου ανατροφοδότησης.

Δείκτες Τύπων Απαντήσεων

Ομάδα πρότυπο

Ελληνικό συνδυάζω-φύλο

Όλοι οι δείκτες τύπων απαντήσεων βρίσκονται εντός της κανονικής κλίμακας: δεν υπάρχει ένδειξη ότι είναι απαραίτητο να αμφισβητηθεί κάποια από αυτές.

Διαχείριση Εντύπωσης

Το άτομο έχει παρουσιάσει μια εικόνα για τον εαυτό του που δεν είναι ούτε ιδιαίτερα αυτοκριτική ούτε εξαιρετικά θετική.

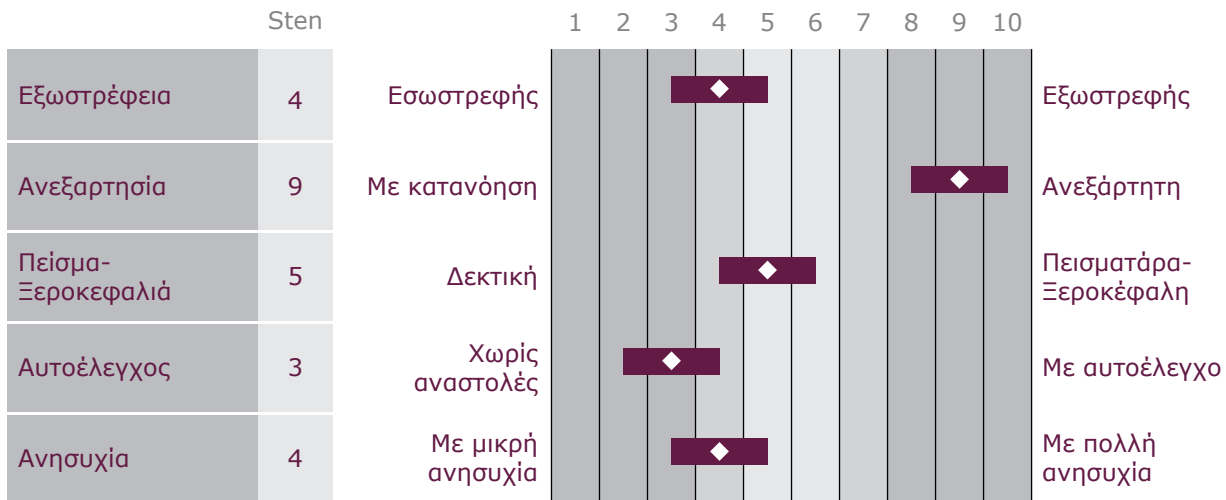
Συναίνεση

Το άτομο έχει απαντήσει με τρόπο που δεν είναι συγκαταβατικός. Αυτό σημαίνει ότι δεν έχει απλώς συμφωνήσει με κάθε δήλωση. Παρόλα αυτά, ο τύπος απάντησης θα μπορούσε να είναι συμβατός με κάποιον που έχει δώσει είτε περισσότερες απαντήσεις 'β' ('?') ή 'c' ('λάθος'). Επομένως, πρέπει να εξεταστεί προσεκτικά ο Δείκτης Σπανιότητας, προκειμένου να εξεταστεί ο βαθμός κατά τον οποίο οι απαντήσεις μπορεί να είναι ανορθόδοξες ή ασυνήθιστες.

Σπανιότητα

Η ερωτώμενη έχει απαντήσει στις περισσότερες δηλώσεις με τρόπο παρόμοιο με τους άλλους. Είναι απίθανο να έχει απαντήσει τυχαία.

Καθολικοί Συντελεστές



Ορισμοί συνολικών παραγόντων

Εξωστρέφεια

Κοινωνική διάθεση: η επιθυμία του να είναι κάποιος ανάμεσα σε άλλους και να τον προσέχουν. Η ενέργεια που επενδύεται στη σύναψη και τη διατήρηση των κοινωνικών σχέσεων.

Ανεξαρτησία

Ο ρόλος που αναλαμβάνει κάποιο άτομο όταν αλληλεπιδρά με άλλους. Ο βαθμός στον οποίο ενδέχεται να επηρεάσει ή να επηρεαστεί από τις απόψεις άλλων ατόμων.

Πείσμα- ξεροκεφαλιά

Ο τρόπος με τον οποίο ένα άτομο επεξεργάζεται τις πληροφορίες. Ο βαθμός στον οποίο λύνει τα προβλήματα σε ένα αντικειμενικό, γνωστικό επίπεδο ή με τη χρήση υποκειμενικών ή προσωπικών σκέψεων.

Αυτοέλεγχος

Αναπόκριση σε περιβαλλοντικούς ελέγχους στη συμπεριφορά. Εσωτερική αυτοπειθαρχία.

Ανησυχία

Συναισθηματική προσαρμογή: οι τύποι συναισθημάτων που βιώνονται και η έντασή τους.

Αρχικοί παράγοντες που συμβάλλουν

A: Θέρμη
F: Ζωηράδα
H: Κοινωνική Τόλμη
N: Έκφραση γνώμης (-)
Q2: Αυτοδυναμία (-)

E: Αυταρχισμός
H: Κοινωνική Τόλμη
L: Εγρήγορση
Q1: Δεκτικότητα στην Αλλαγή


A: Θέρμη (-)
I: Ευαισθησία (-)
M: Αφηρημάδα (-)
Q1: Δεκτικότητα στην Αλλαγή (-)

F: Ζωηράδα (-)
G: Επίγνωση των Κανόνων
M: Αφηρημάδα (-)
Q3: Τελειομανία

C: Συναισθηματική Σταθερότητα (-)
L: Εγρήγορση
O: Ανησυχία
Q4: Ένταση

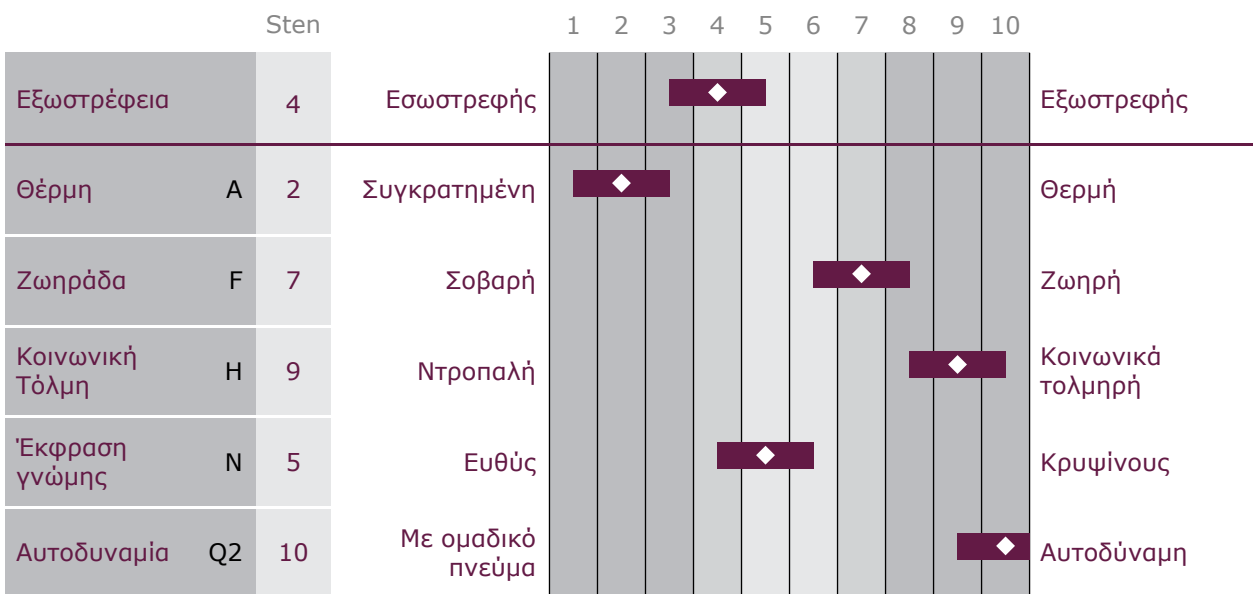
(-) Δείχνει μία αρνητική σχέση ανάμεσα στον Καθολικό και τον Πρωτεύοντα παράγοντα

Πρωτεύοντες Παράγοντες



Για καθένα από τα παρακάτω διαγράμματα, συνδυάζονται διάφορες από τις 16 βασικές κλίμακες για να καθορίσουν το αποτέλεσμα των Καθολικών Παραγόντων (Global Factors). Μερικές φορές ένα χαμηλό αποτέλεσμα σε μία βασική κλίμακα συμβάλει σε ένα υψηλό αποτέλεσμα στο Καθολικό Παράγοντα και αντιστρόφως. Περιστασιακά, ένα αποτέλεσμα μία βασικής κλίμακας δεν ακολουθεί την προσδοκώμενη κατεύθυνση, αν το εξετάσουμε σε αντιπαραβολή με το αποτέλεσμα των Καθολικών Παραγόντων. Αυτοί οι ασυνήθιστοι συνδυασμοί παραγόντων ή τα αντιφατικά αποτελέσματα μπορεί να είναι αποκαλυπτικά. Θα ήταν χρήσιμο να εξετασθούν οι τρόποι με τους οποίους η συμπεριφορά του ατόμου που έκανε το τεστ, αντανακλά αυτούς τους συνδυασμούς.

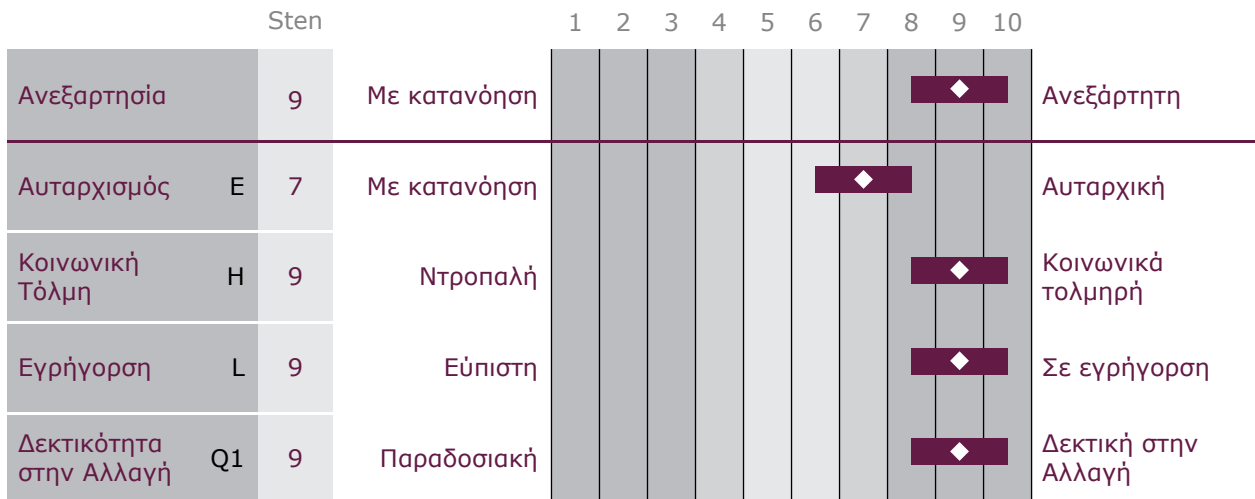
Εξωστρέφεια



Η κυρία Explorer είναι πιο εσωστρεφής από τους περισσότερους ανθρώπους. Εστιάζει περισσότερο στον εσωτερικό κόσμο των σκέψεων και ιδεών και ενδέχεται να προτιμάει τις δραστηριότητες που απαιτούν λιγότερη αλληλεπίδραση με τους άλλους ανθρώπους.

- Συχνά εμφανίζεται επιφυλακτική και μπορεί να μην δείχνει εύκολα προσωπική τρυφερότητα. Προτιμά να μην συνάπτει σχέσεις προσκόλλησης με πολλούς άλλους ανθρώπους και ίσως να δίνει την εντύπωση ότι ασχολείται περισσότερο με τα καθήκοντα και τις δραστηριότητές της παρά με τις ανάγκες και τα συναισθημάτων των άλλων.
- Το στυλ έκφρασης της είναι συνήθως ζωηρό και ενθουσιώδες. Σε γενικές γραμμές προτιμά ένα δραστήριο και γεμάτο προκλήσεις περιβάλλον.
- Η κυρία Explorer δεν νιώθει εκφοβισμό όταν είναι με πολύ κόσμο και της είναι εύκολο να μιλάει με άτομα που γνωρίζει για πρώτη φορά. Συνήθως τείνει να μη φοβάται την κριτική.
- Συνήθως αποκαλύπτει περισσότερα για τον εαυτό της σε ορισμένους ανθρώπους παρά σε άλλους. Ο βαθμός κατά τον οποίο νιώθει να μοιράζεται τα προσωπικά της ζητήματα εξαρτάται από την κατάσταση και τα άτομα που εμπλέκονται.
- Η κυρία Explorer προτιμά να αναλαμβάνει τις ευθύνες ή να αντιμετωπίζει μόνη της τα προβλήματα. Μπορεί να απέχει από περιπτώσεις που απαιτούν στενή συνεργασία με άλλους ή να αποφεύγει να ζητάει τη βοήθεια των άλλων.

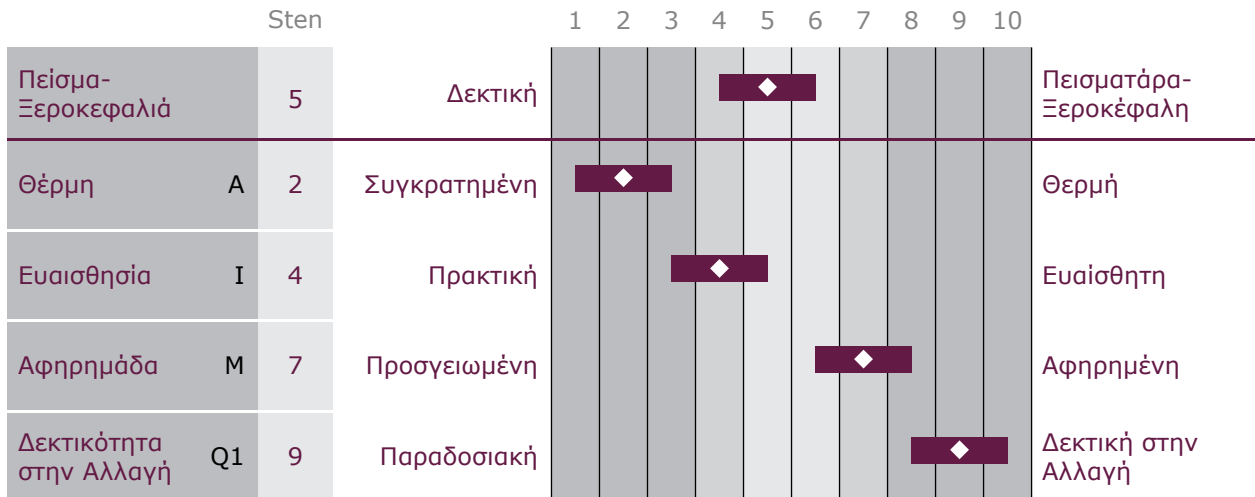
Ανεξαρτησία



Ο τρόπος ζωής που προτιμά η κυρία Explorer είναι υπερβολικά ανεξάρτητος και αυτόνομος, και την οδηγεί σε ενεργείς προσπάθειες άσκησης ελέγχου σε άλλους και στο περιβάλλον της. Είναι δυναμική και της αρέσει να επηρεάζει τους άλλους. Προτιμά να διαμορφώνει τη δική της άποψη και της αρέσει να προκαλεί το κατεστημένο.

- Στις διαπροσωπικές της σχέσεις, συνήθως είναι αυταρχική και πιεστική. Δεν διστάζει να αναλαμβάνει την ευθύνη και να επιμένει προκειμένου να περάσει το δικό της.
- Το άτομο αυτό δίνει την εντύπωση ότι είναι εκφραστικό και σπάνια δίνει την εντύπωση ότι είναι συνεσταλμένο, τόσο απέναντι στους άλλους όσο και κατά τη διεκδίκηση των ανεξάρτητων στόχων του.
- Τείνει να αμφισβητεί τα κίνητρα πίσω από τα λόγια και τις πράξεις των ανθρώπων. Δεν είναι ευκολόπιστη και συνήθως δεν επηρεάζεται εύκολα από τους άλλους.
- Ως άτομο είναι ανοιχτόμυαλο και διαθέτει ερευνητική, κριτική σκέψη. Συνήθως αμφισβητεί τις παραδοσιακές μεθόδους και πιέζει για νέες προσεγγίσεις.

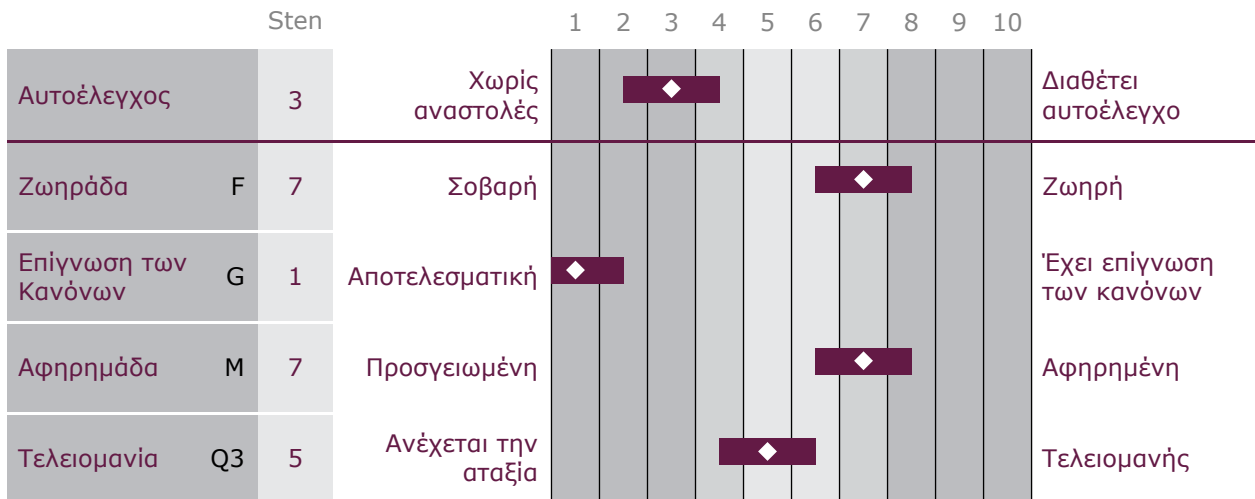
Πείσμα-Ξεροκεφαλιά



Γενικώς, η κυρία Explorer τείνει να εξισορροπεί τη σκληρότητα με τη συμπόνια και την ακαμψία με τη δεκτικότητα. Μπορεί μερικές φορές να προσκολλάται στον τρέχοντα τρόπο σκέψης της, ενώ άλλες φορές ενδέχεται να είναι ανοιχτή σε νέες προσεγγίσεις και εμπειρίες.

- Μπορεί να τηρεί κάποια απόσταση στις σχέσεις της ή να δίνει περισσότερη προσοχή σε άλλες διαστάσεις παρά στους ανθρώπους και τα συναισθήματά τους.
- Η κυρία Explorer συνήθως εστιάζει περισσότερο στη λειτουργικότητα παρά στην εμφάνιση ή στα συναισθήματα. Ο τρόπος λήψης των αποφάσεών της χαρακτηρίζεται κυρίως από αντικειμενικότητα και επικράτηση της λογικής.
- Απορροφάται τακτικά στις ιδέες και τις σκέψεις της, ενώ λαμβάνει σπανιότερα υπόψη της τα πρακτικά ζητήματα.
- Είναι ανοιχτή στην αλλαγή και στις διαφορετικές απόψεις και του αρέσει να αναζητά νέες ιδέες και εμπειρίες.

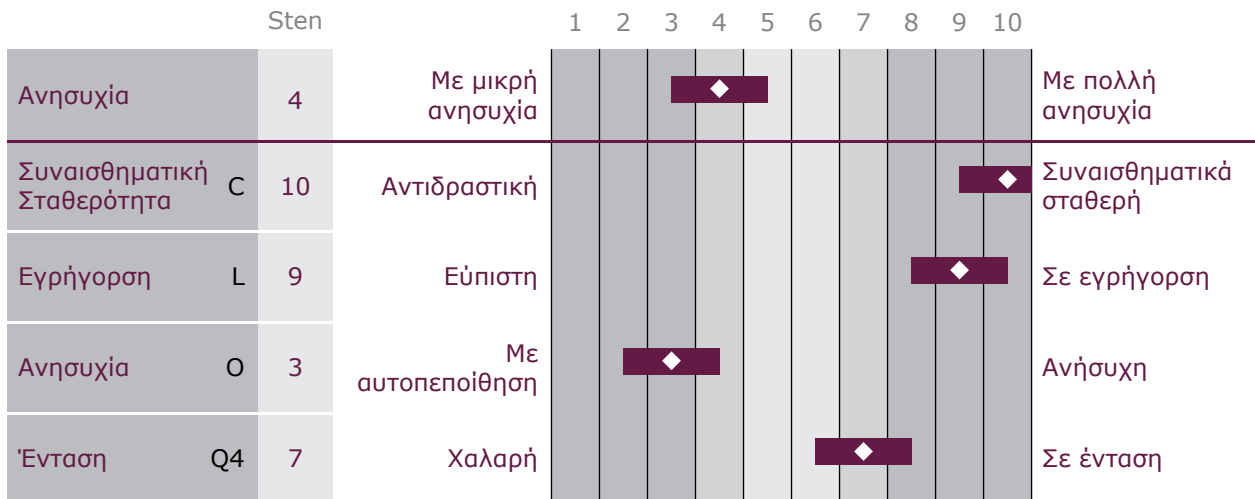
Αυτοέλεγχος



Η κυρία Explorer τείνει να είναι αποτελεσματική και ασυγκράτητη. Ενώ μπορεί να δίνει την εντύπωση ότι είναι ευέλικτη και αυθόρμητη, ενδέχεται να ικανοποιεί τις προσωπικές της επιθυμίες εις βάρος της πρακτικής, των αναγκών των άλλων ή των προσωπικών της ευθυνών.

- Τείνει να δίνει την εντύπωση ότι είναι χωρίς αναστολές, ανέμελη και αυθόρμητη.
- Τείνει να ενεργεί σύμφωνα με τα δικά της, προσωπικά πρότυπα ή έχει ασύμβατες αξίες. Μπορεί να μην ενδιαφέρεται πολύ για τους καθιερωμένους κανόνες.
- Η κυρία Explorer ενδέχεται να τείνει να είναι πιο απορροφημένη με τις ιδέες παρά με τα πρακτικά ζητήματα μιας κατάστασης.
- Διαθέτει την ευελιξία και αυτοπειθαρχία για να λειτουργεί σε λιγότερο προβλέψιμα πλαίσια ή σε εκείνα που είναι λιγότερο οργανωμένα και δομημένα.

Ανησυχία



Αυτή τη στιγμή, η κυρία Explorer περιγράφει ότι έχει γενικώς ελαφρώς λιγότερο άγχος από τους περισσότερους ανθρώπους. Αυτό θα μπορούσε να αντανakλά το χαρακτηριστικό, ήρεμο και ψύχραιμο στυλ της ή να ανταποκρίνεται στη συμπεριφορά της ελλείψει σημαντικών πιεστικών καταστάσεων.

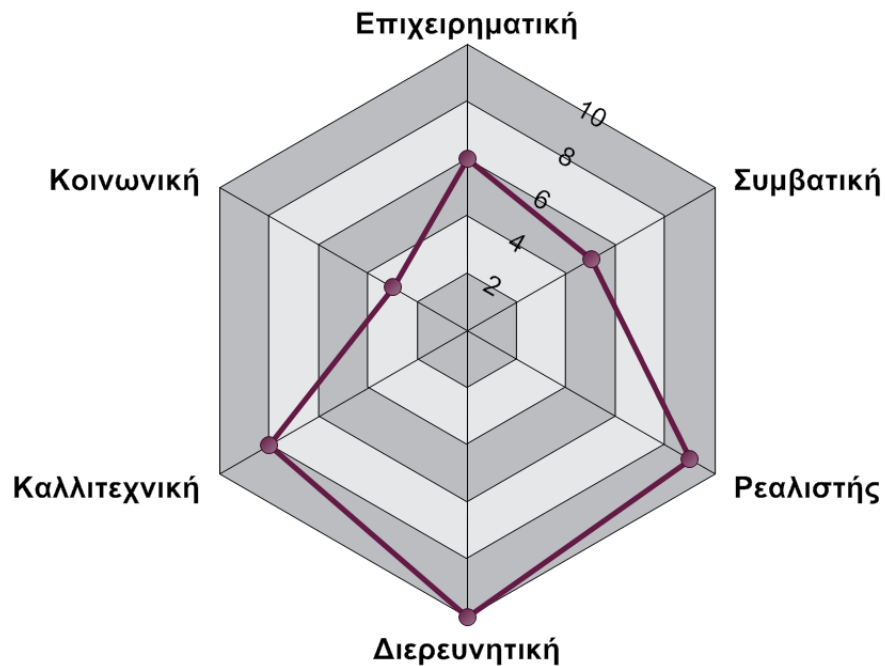
- Η κυρία Explorer αντιμετωπίζει τις προκλήσεις με ηρεμία και εσωτερική δύναμη. Γενικώς, φαίνεται να αισθάνεται ότι ελέγχει τις τρέχουσες απαιτήσεις της ζωής της.
- Ενδέχεται να δυσκολεύεται να εμπιστευτεί τους άλλους ανθρώπους μέχρι να τους γνωρίσει καλά. Έχει την τάση να προσέχει τα κίνητρα και τις προθέσεις των άλλων.
- Η κυρία Explorer γενικώς αισθάνεται ασφάλεια και αυτοπεποίθηση για τον εαυτό της. Δεν αμφιβάλλει συνήθως για τον εαυτό της ή για τη συμπεριφορά και τις αποφάσεις της.
- Μερικές φορές η κυρία Explorer μπορεί να βρίσκεται σε ένταση. Αυτό μπορεί να την κάνει ανυπόμονη απέναντι στους άλλους, ειδικά σε καταστάσεις απογοήτευσης.

Επαγγελματικές δραστηριότητες

Τα διαφορετικά επαγγελματικά ενδιαφέροντα έχει βρεθεί ότι συνδέονται με τα χαρακτηριστικά της προσωπικότητας. Η παρακάτω ενότητα συγκρίνει την προσωπικότητα της κυρίας Explorer με αυτές τις γνωστές συσχετίσεις. Οι παρακάτω πληροφορίες δείχνουν τον βαθμό ομοιότητας ανάμεσα στα χαρακτηριστικά της προσωπικότητας της κυρίας Explorer και καθέναν από τους έξι Επαγγελματικούς Τύπους του Holland (Self-Directed Search; Holland, 1985). Τα εν λόγω επαγγελματικά πεδία για τα οποία το προφίλ προσωπικότητας της κυρίας Explorer δείχνει το μεγαλύτερο βαθμό ομοιότητας περιγράφονται με μεγαλύτερη λεπτομέρεια. Οι περιγραφές, καθώς και οι προβλέψεις προσωπικότητας των τύπων του Holland που μετρούνται από το 16PF βασίζονται στο περιεχόμενο των δηλώσεων της Αυτοκατευθυνόμενης Έρευνας (Self-Directed Search).

Έχετε υπόψη σας ότι οι πληροφορίες αυτές έχουν στόχο να διευρύνουν την γκάμα των επαγγελματικών επιλογών της κυρίας Explorer και όχι να την περιορίσουν. Όλες οι συγκρίσεις πρέπει να λαμβάνονται υπόψη σε σχέση με τις άλλες σχετικές πληροφορίες για της κυρίας Explorer, ειδικά τα ενδιαφέροντά της, οι ικανότητες και άλλοι προσωπικοί πόροι.

Θέματα του Holland



Διερευνητική = 10

Η κυρία Explorer έχει χαρακτηριστικά προσωπικότητας όμοια με εκείνα των Διερευνητικών ατόμων. Τα άτομα αυτά συνήθως έχουν καλή ικανότητα σκέψης και απολαμβάνουν την πρόκληση να λύνουν προβλήματα. Συνήθως έχουν κριτική σκέψη, είναι περίεργα και δεκτικά σε νέες ιδέες και λύσεις. Τα διερευνητικά άτομα είναι συνήθως συνεσταλμένα και λίγο απρόσωπα, ενώ τους αρέσει να δουλεύουν ως ανεξάρτητοι επαγγελματίες. Τους ενδιαφέρει η λειτουργία και ο σκοπός των υλικών περισσότερο από τις αρχές της αισθητικής. Η κυρία Explorer μπορεί να απολαμβάνει να δουλεύει με ιδέες και θεωρίες, ειδικά στον επιστημονικό τομέα. Αξίζει ίσως να ερευνηθεί αν στην κυρία Explorer αρέσει η έρευνα, η ανάγνωση τεχνικών άρθρων ή η επίλυση δύσκολων προβλημάτων.

Επαγγελματικά πεδία:

Επιστήμες, μαθηματικά, έρευνα, ιατρική και υγεία, πληροφορική

Ρεαλιστής = 9

Η κυρία Explorer δείχνει χαρακτηριστικά προσωπικότητας όμοια με εκείνα των Ρεαλιστών. Τα άτομα που έχουν υψηλή βαθμολογία στο θέμα αυτό δείχνουν μια προτίμηση προς τη σωματική δραστηριότητα και προς την εργασία με εργαλεία και μηχανήματα. Είναι συνήθως συγκρατημένα και λίγο απόμακρα προς τους άλλους, ενώ μπορεί να μην τους αρέσει η εκτενής κοινωνική αλληλεπίδραση. Ενδέχεται να τους αρέσουν περισσότερο οι δραστηριότητες που γίνονται ανεξάρτητα. Οι ρεαλιστές δείχνουν ενδιαφέρον για τη λειτουργία και τον σκοπό των πραγμάτων. Διαθέτουν αυτοπεποίθηση και συνήθως δεν ανησυχούν για το τι πιστεύουν οι άλλοι. Σε πολλούς ρεαλιστές αρέσουν δραστηριότητες, όπως η επισκευή ηλεκτρονικών, μηχανικών προϊόντων ή αυτοκινήτων ή επιθυμούν να μάθουν για αυτά τα πεδία. Μπορεί να αξίζει να ερευνηθεί εάν τα ενδιαφέρονται της κυρίας Explorer περιλαμβάνουν δραστηριότητες, όπως σωματική άσκηση, γνώση των αρχών της μηχανικής ή δεξιοτεχνία.

Επαγγελματικά πεδία:

Μηχανικές τέχνες, ειδικευμένες τέχνες, παροχή υπηρεσιών προστασίας, εξωτερικές εργασίες, κατασκευές

Βαθμός συμβατότητας ανάμεσα στα δύο σημαντικότερα θέματα (Διερευνητική και Ρεαλιστικός):

Τα πρώτα δύο θέματα είναι πολύ συμβατά και τα επαγγέλματα που περιλαμβάνουν και τα δύο πεδία πρέπει να είναι κοινά.

Περίληψη Απαντήσεων

Αυτή η σελίδα των αποτελεσμάτων του 16PF απευθύνεται μόνο σε εξειδικευμένους επαγγελματίες. Τα στοιχεία αυτής της σελίδας πρέπει να χρησιμοποιούνται με απόλυτη εμπιστευτικότητα.

Απαντήσεις

1	c	25	c	49	c	73	a	97	a	121	a	145	a	169	c
2	a	26	a	50	a	74	c	98	a	122	c	146	a	170	a
3	c	27	a	51	c	75	a	99	a	123	c	147	c	171	a
4	c	28	a	52	c	76	a	100	a	124	b	148	a	172	c
5	c	29	a	53	a	77	b	101	c	125	a	149	a	173	a
6	a	30	c	54	c	78	c	102	c	126	a	150	a	174	c
7	c	31	c	55	c	79	a	103	a	127	c	151	c	175	a
8	c	32	c	56	c	80	a	104	c	128	a	152	a	176	a
9	a	33	c	57	c	81	c	105	c	129	c	153	c	177	b
10	b	34	a	58	a	82	c	106	a	130	a	154	a	178	c
11	a	35	c	59	a	83	a	107	c	131	c	155	a	179	c
12	c	36	a	60	c	84	a	108	c	132	a	156	c	180	c
13	a	37	c	61	a	85	c	109	c	133	a	157	a	181	b
14	a	38	c	62	a	86	c	110	c	134	a	158	c	182	b
15	a	39	c	63	a	87	a	111	c	135	a	159	b	183	b
16	c	40	c	64	a	88	a	112	a	136	a	160	a	184	b
17	a	41	c	65	a	89	a	113	a	137	a	161	c	185	b
18	a	42	b	66	a	90	c	114	c	138	c	162	a		
19	a	43	a	67	c	91	c	115	c	139	c	163	c		
20	c	44	c	68	c	92	c	116	a	140	c	164	b		
21	a	45	c	69	c	93	b	117	c	141	a	165	b		
22	c	46	b	70	a	94	c	118	a	142	a	166	a		
23	a	47	a	71	c	95	c	119	a	143	c	167	c		
24	b	48	a	72	a	96	a	120	a	144	c	168	b		

Περίληπτική Στατιστική

Αριθμός απαντήσεων α	= 82 από 170 (48%)
Αριθμός απαντήσεων β	= 11 από 170 (6%)
Αριθμός απαντήσεων γ	= 77 από 170 (45%)
Αριθμός μη απαντηθέντων ερωτημάτων	= 0 από 185 (0%)

Παράγοντας	A	B	C	E	F	G	H	I	L	M	N	O	Q1	Q2	Q3	Q4	IM	IN	AC
Αποτελέσματα προ Επεξεργασίας	7	13	20	17	13	1	20	11	20	15	12	8	25	20	13	17	12	1	60
Ελλιπή δεδομένα	0	0	0	0	0	0	0	0	0	0	0	0	0	0	0	0	0	0	0

Η παρούσα έκθεση συντάχθηκε σύμφωνα με τα πρότυπα της Πέμπτης Έκδοσης του Ερωτηματολογίου 16PF Ελληνικό συνδυάζω-φύλο.



OPP Ltd
Elsfield Hall
15-17 Elsfield Way
Oxford OX2 8EP
UK
t: +44 (0)845 603 9958
f: +44 (0)1865 557483
enquiry@opp.eu.com
www.opp.eu.com

IPAT Inc.
PO Box 1188
Champaign, IL 61824-1188
USA
t: +1 217 352 4739
t: +1 800 225 4728
f: +1 217 352 9674
custserv@ipat.com
www.ipat.com

© Copyright 1994, 2007 Institute for Personality and Ability Testing, Inc. (IPAT), PO Box 1188, Champaign, IL 61824-1188, USA. Με την επιφύλαξη όλων των δικαιωμάτων. Δεν επιτρέπεται η μερική ή ολική μετάφραση ή αναπαραγωγή της παρούσας έκδοσης, η αποθήκευση σε σύστημα ανάκτησης δεδομένων ή η μετάδοση σε οποιαδήποτε μορφή ή με οποιοδήποτε μέσο (ηλεκτρονικό, μηχανικό, φωτοαντιγραφικό, εγγραφής ή άλλο) χωρίς την προηγούμενη γραπτή άδεια του κατόχου της πνευματικής ιδιοκτησίας, εκτός και αν θεωρείται σκόπιμη η χρήση της υπηρεσίας ηλεκτρονικής αξιολόγησης της OPP Ltd. Απαγορεύεται η πώληση, ενοικίαση, δανεισμός, εκμίσθωση, ανταλλαγή, δωρεά ή οποιαδήποτε άλλη διάθεση της παρούσας έκδοση σε τρίτα μέρη. Ούτε ο αγοραστής ούτε κανείς άλλος δοκιμαστικός χρήστης που έχει προσληφθεί ή συνάψει άλλου είδους σύμβαση με τον αγοραστή δεν μπορεί να λειτουργεί ως αντιπρόσωπος, προμηθευτής ή έμπορος της παρούσας έκδοσης.

Το ® 16PF αποτελεί κατατεθέν εμπορικό σήμα του Institute for Personality and Ability Testing, Inc (IPAT) στις Η.Π.Α., την Ευρωπαϊκή Ένωση και άλλες χώρες. Το IPAT είναι αποκλειστικής ιδιοκτησίας θυγατρική της OPP Ltd.

Το ® OPP αποτελεί κατατεθέν εμπορικό σήμα της OPP Ltd στην Ευρωπαϊκή Ένωση.